

AV70

CE



2021.05 (swe)

Vertikalgående säkerhetslucka för inom- och utomhusbruk


Eldriven vertikalgående skjutlucka i aluminium – anpassad för ökade krav på säkerhet i offentliga miljöer men med bibehållet tunna och smäckra profiler. Den är i standardutförande naturanodiserad och försedd med 6 mm floatglas men kan uppgraderas till högre säkerhetsnivå med exempelvis 8,76 mm P2A-glas eller 14 mm P6B-glas – alternativt med isolerglas för installation i yttervägg.

Med slipade kanter på glaset får man ett elegant och estetiskt utseende. Det motverkar även eventuella störningar när en delning mellan fast och rörligt glas hamnar mitt i synfältet. Slipade glaskanter är mest lämpligt på lamellglas och då inga krav på säkerhet, ljudreduktion eller isolering finns.


Modell AV70 kan tillverkas med en eller två rörliga rutor för att ta till vara så stor del av öppningen som möjligt. Ramen kan behandlas med pulverlack eller kläs med rostfri stålplåt. Luckan är automatiskt låst i stängt läge och intervallåsning kan fås som tillval. Den är utrustad med fallskydd som förhindrar de rörliga glaserna att falla ner vid en olyckshändelse. Styrning sker från manöverdon med hålldonsmanövrering (tryck och håll).



EXEMPEL PÅ UTFÖRANDE




Tvådelad skjutlucka




Tredelad skjutlucka



Med fast aluminiumparti under



Tredelad skjutlucka med fast sidoparti till höger



Tvådelad skjutlucka med fast sidoparti på båda sidor

TEKNISK INFORMATION

NAMN	AV70
BESKRIVNING	Vertikalgående eldriven skjutlucka i aluminium för inom- och utomhusbruk.
BREDD	Valfri*.
HÖJD	Valfri*. *Max/min storlek (B x H) beror på utförande (2- eller 3-delad), glasets vikt samt förhållandet mellan bredd och höjd. Riktlinje för max breddmått är 1200 mm (2-delad, 6 mm lamell) och 900 mm (3-delad, 6 mm lamell). Däröver rekommenderar vi modell AV90 eller AV115.
TJOCKLEK	70 mm (2-delad) 90 mm (3-delad, glas upp till 9,5 mm)
BREDD PÅ SIDOSTOLPAR	50 mm
HÖJD PÅ ÖVERPROFIL	50 mm (2-delad) 70 mm (3-delad)
TRÖSKEL	Nej
GLASLISTER	20 mm (upp till 9,5 mm glas) 30 mm (upp till 20 mm glas) Tillval: fria horisontalgående glaskanter utan glaslist.
KONSTRUKTION	Motor, drivanordning, fallskydd och automatisk låsning är inbyggt i luckans karmkonstruktion.
LÅSNING	Elektromekaniskt lås som automatiskt låser luckan i stängt läge. Tillval: intervalllåsning, tryckcylinderlås.
STRÖMFÖRSÖRJNING	230 V AC transformator. Tillval: batteribackup.
STYRSYSTEM	S3 mjukvarustyrtd styrsystem med hålldotsmanövrering, tryck och håll. Funktioner som mjukstart/stopp, justerbar hastighet, impulsdotsmanövrering (tryck och släpp), larmstängning etc, samt ett flertal manöverdon.
ÖPPNINGSHASTIGHET	Ca 200 mm/sek.
GLAS	6 mm floatglas som standard. Andra glas med max tjocklek 20 mm kan fås som tillval, t.ex. 8,38 mm lamellglas, 8,76 mm P2A-glas, 9 mm ljudlamellglas, 37 dB, 14 mm P6B-glas, 4-12-4 mm isolerglas. Tillval: slipade horisontalgående glaskanter.
YTBEHANDLING	Naturanodiserat aluminium som standard. Andra ytbehandlingar kan fås som tillval, t ex pulverlack, anodisering i andra kulörer eller rostfritt stål.
TILLVERKAD AV	Svalson AB, Sverige

Se www.svalson.com för mer information.

Rätt till ändringar förbehålles.

